



Bedienungsanleitung für die GBK-Internetplattform



Bedienungsanleitung für die GBK-Internetplattform

Inhaltsverzeichnis

Anmeldung	3
Hochladen eines Datensatzes	6
Gesamtübersicht aller Datensätze	7
Suchen eines einzelnen Datensatzes	10
Bearbeiten eines Datensatzes	11
Abmeldung	12

Bedienungsanleitung für die GBK-Internetplattform

Anmeldung

Über die Adresse <http://gbk-ingelheim.de> gelangen Sie auf unsere GBK – Homepage.



Gehen Sie auf den Link „Sicherheitsdatenblätter / MSDS Viewer“.

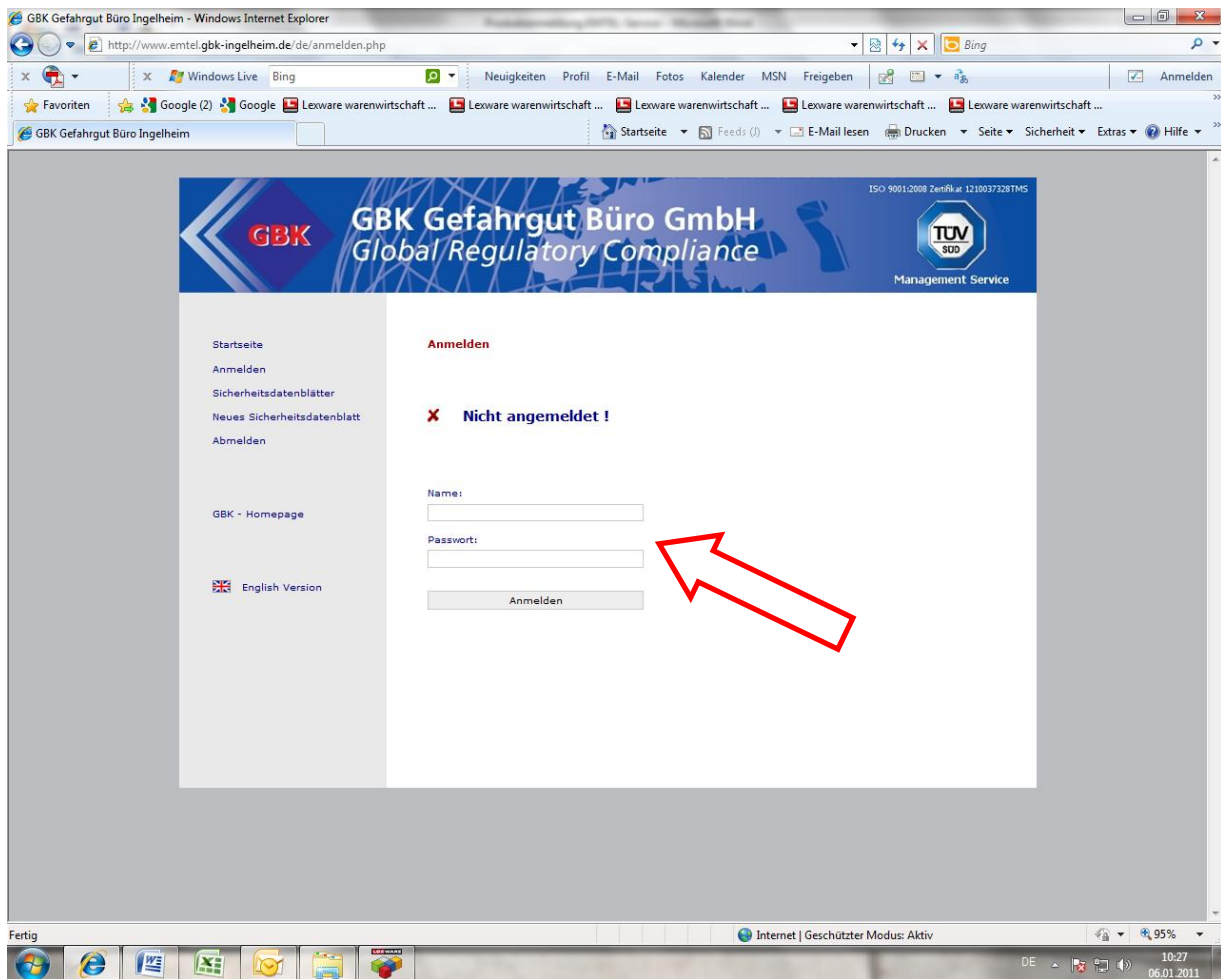


Bedienungsanleitung für die GBK-Internetplattform



Wählen Sie nun die gewünschte Sprache aus.

Bedienungsanleitung für die GBK-Internetplattform



Tragen Sie bitte Ihre von uns erhaltenen Zugangsdaten ein und klicken Sie anschließend auf „Anmelden“.

Bedienungsanleitung für die GBK-Internetplattform

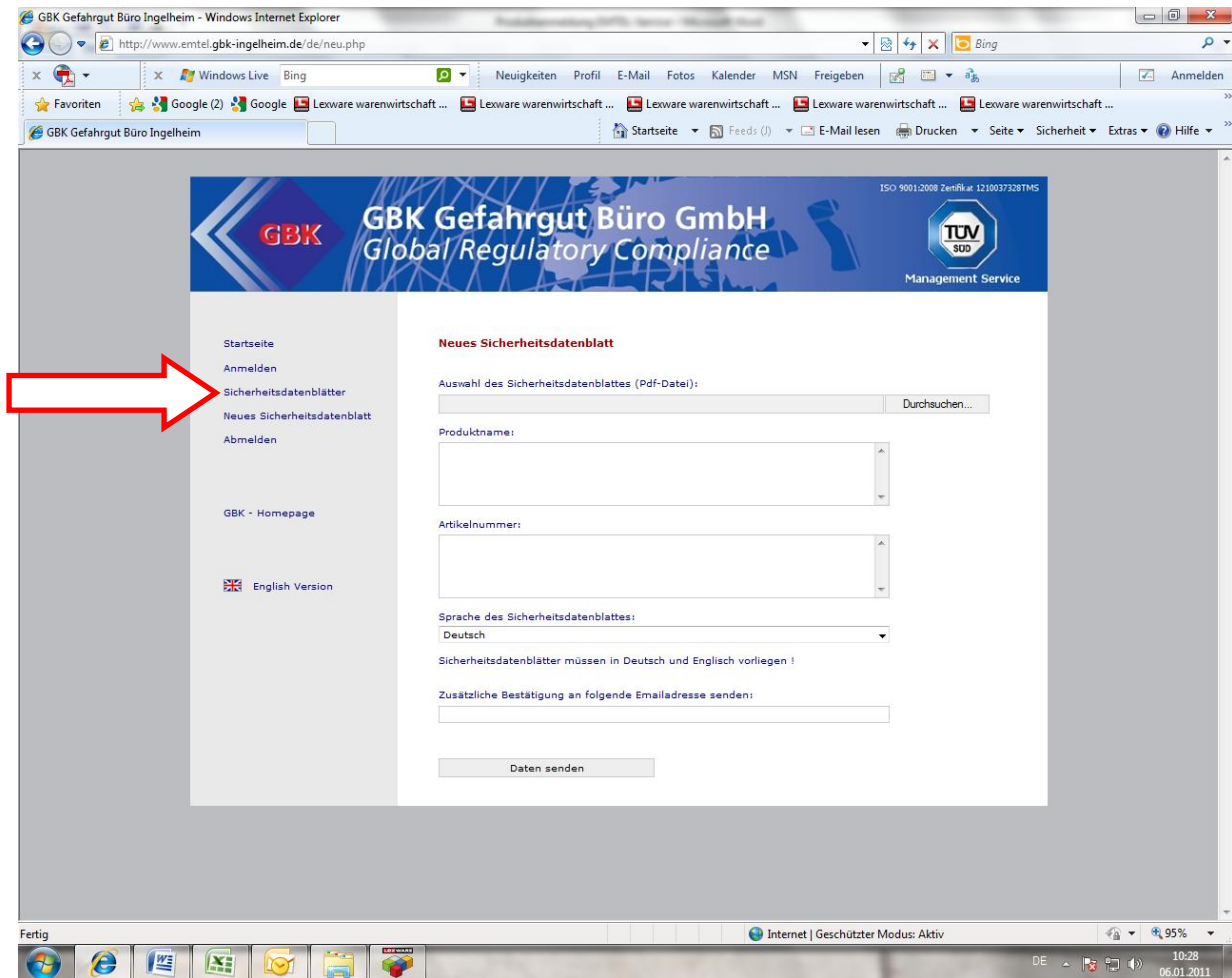
Hochladen eines Datensatzes



1 Wählen Sie mit Hilfe des Buttons „Durchsuchen“ die hochzuladende PDF-Datei aus. 2 Tragen Sie in das Feld „Produktname“ den Produktnamen oder die Produktnamen (getrennt durch Komma oder Semikolon) ein. 3 Das Feld „Artikelnummer“ sollte mit der oder den Artikelnummer(n) (getrennt durch Komma oder Semikolon) ausgefüllt werden (soweit vorhanden). 4 Wählen Sie nun die entsprechende Sprache des Datenblattes aus. 5 Drücken Sie dann den Button „Daten senden“, nun ist die PDF-Datei in unserem Verzeichnis abgelegt und steht uns somit für die Notrufnummer zur Verfügung. Dieses Vorgehen kann beliebig oft wiederholt werden.

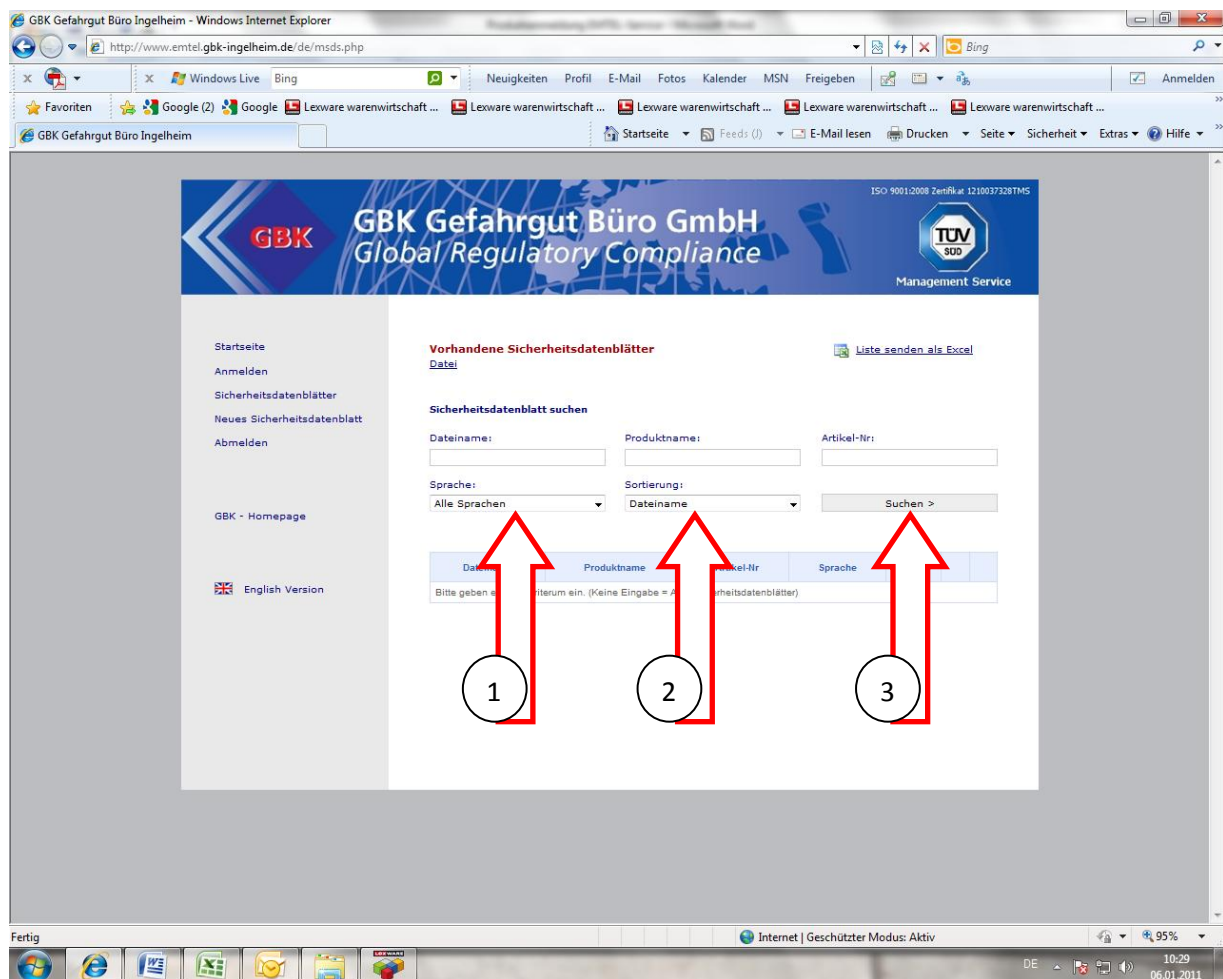
Bedienungsanleitung für die GBK-Internetplattform

Gesamtübersicht aller Datensätze



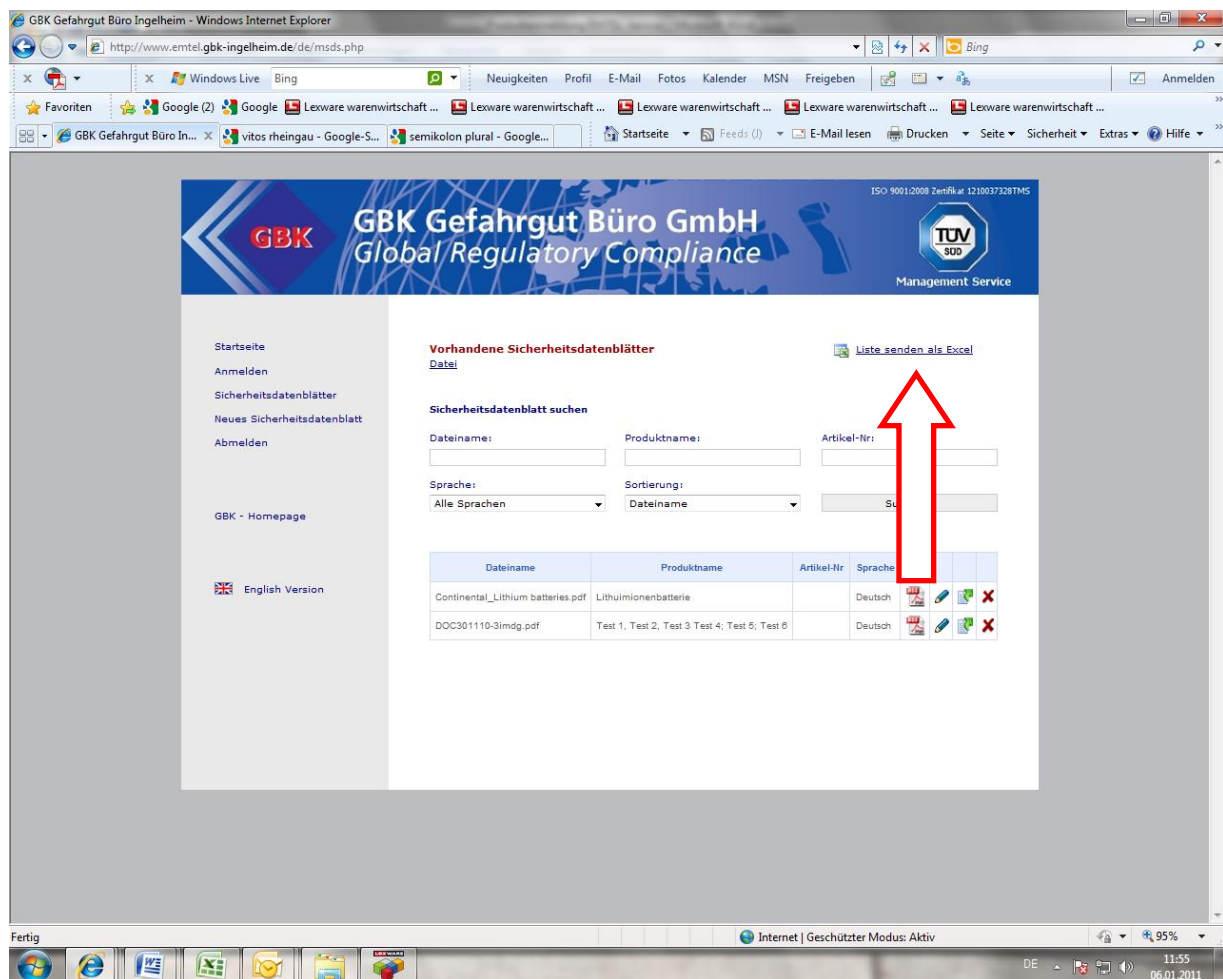
Nachdem sämtliche PDF-Dateien in unserem Verzeichnis vorhanden sind, erhalten Sie über den Link „Sicherheitsdatenblätter“ die Gesamtübersicht aller hochgeladen Datensätze.

Bedienungsanleitung für die GBK-Internetplattform



① Hierfür überprüfen Sie, dass das Feld „Sprache“ auf „alle Sprachen“ eingestellt ist und dass ② das Feld „Sortierung“ auf „Dateinamen“ eingestellt ist. ③ Anschließend drücken Sie auf den Button „Suchen“.

Bedienungsanleitung für die GBK-Internetplattform



The screenshot shows the GBK Gefahrgut Büro GmbH website interface. The header includes the GBK logo, the company name, and the TÜV SÜD Management Service logo. The main content area is titled "Vorhandene Sicherheitsdatenblätter" and features search filters for Dateiname, Produktname, Artikel-Nr., Sprache, and Sortierung. A red arrow points to the "Liste senden als Excel" link. Below the filters is a table with two rows of data.

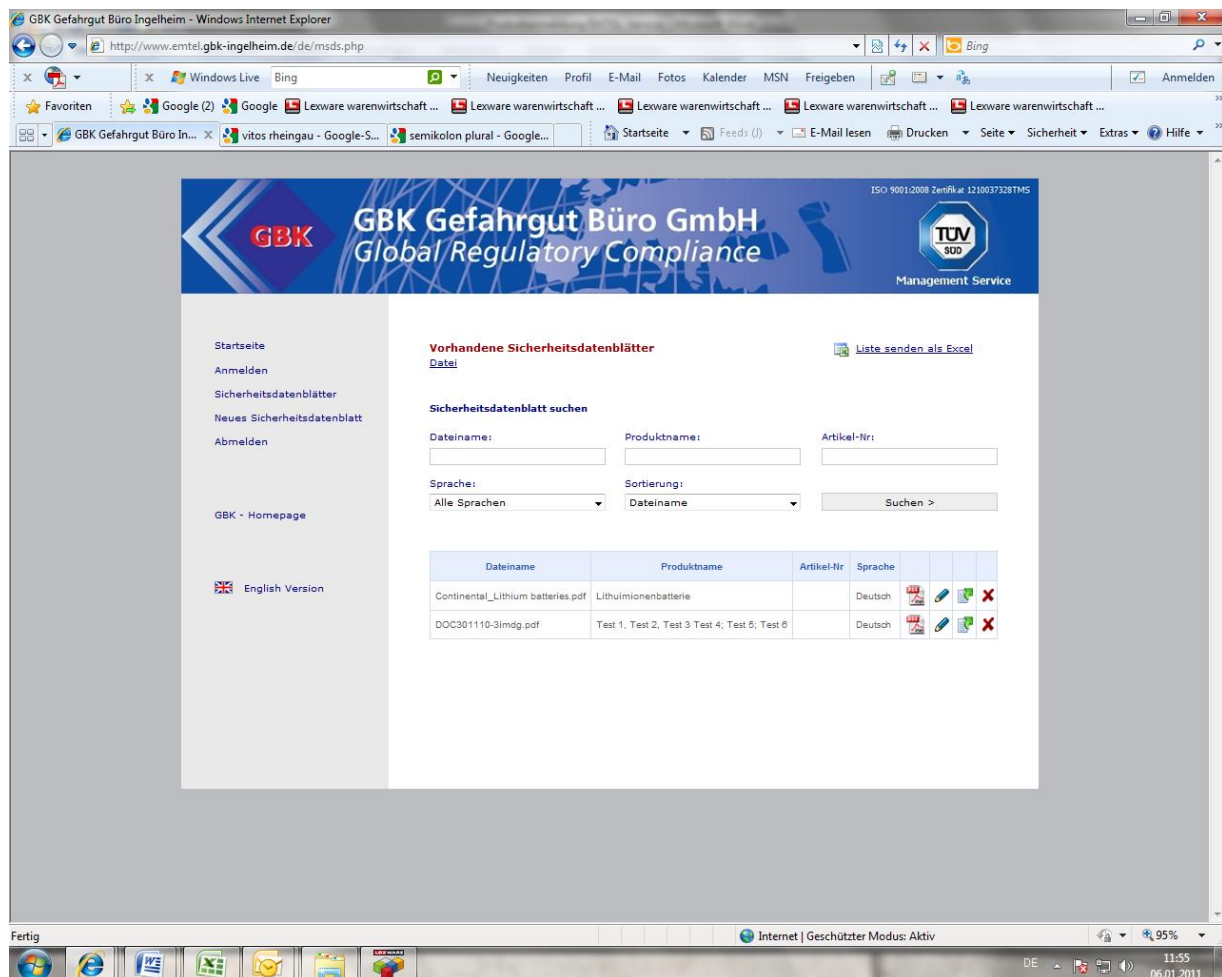
Dateiname	Produktname	Artikel-Nr.	Sprache			
Continental_Lithium batteries.pdf	Lithiumionenbatterie		Deutsch			
DOC301110-3imdg.pdf	Test 1, Test 2, Test 3 Test 4; Test 5; Test 6		Deutsch			





Nun erhalten Sie den Gesamtüberblick über alle hochgeladenen Datensätze.

Über den Link „Liste senden als Excel“ können Sie die Gesamtübersicht in eine Excel-Datei exportieren.

Bedienungsanleitung für die GBK-Internetplattform

Bearbeiten eines Datensatzes

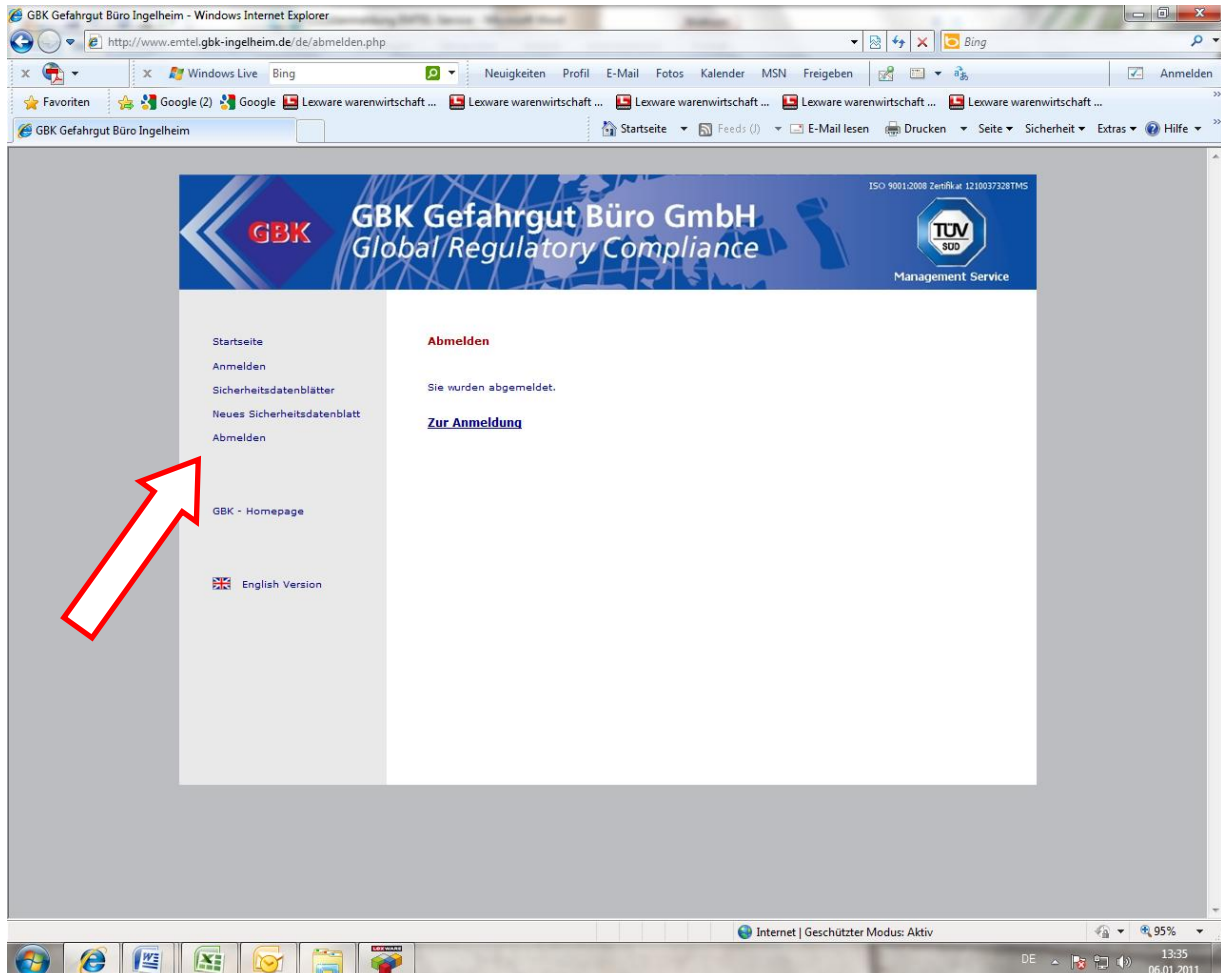


Mit Hilfe des Piktogramms  haben Sie direkten Zugriff auf das einzelne Datenblatt. Mit dem Piktogramm  können Sie alle Informationen zum einzelnen Datensatz ändern. Mit dem Piktogramm  können Sie die einzelne PDF-Datei ersetzen, ohne dass der Datensatz neu erstellt werden muss. Mit dem Piktogramm  kann der gesamte Datensatz gelöscht werden.

Bei der Erzeugung und der Änderung eines Datensatzes wird automatisch eine Bestätigungsmail versandt; daher ist es wichtig, dass Sie uns Ihre Emailadresse oder die von weiteren möglichen Mitarbeitern mitteilen.

Bedienungsanleitung für die GBK-Internetplattform

Abmeldung



Um sich abzumelden drücken Sie den Button „Abmelden“.

Wenn Sie Fragen zur Anmeldung oder sonstigen Funktionen haben sollten, helfen wir Ihnen gerne weiter:

GBK Gefahrgut Büro GmbH

Tel.: 06132 98290-0

Konrad-Adenauer-Str. 30

Email: gbk@gbk-ingelheim.de

55218 Ingelheim